




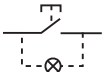
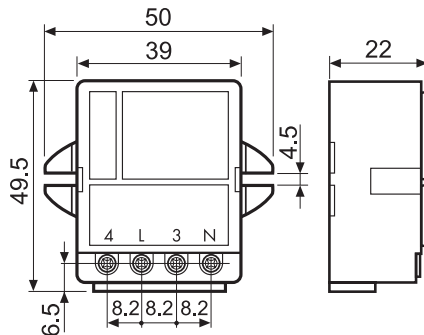


## 13.71

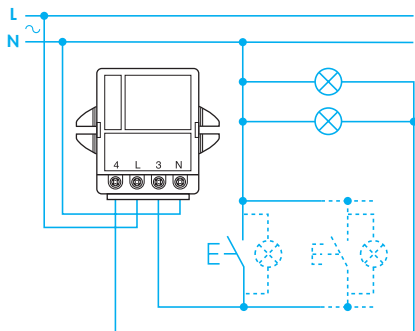
- ⓘ RELÈ AD IMPULSI ELETTRONICO 10 A
- 🇬🇧 ELECTRONIC STEP RELAYS 10 A
- 🇫🇷 TELERUPTEUR ELECTRONIQUE SILENCIEUX 10 A
- 🇩🇪 ELEKTRONISCHER STROMSTOSS-SCHALTER- 10 A
- 🇳🇱 ELEKTRONISCHE IMPULSRELAIS 10 A
- 🇪🇸 RELE DE IMPULSOS 10 A
- 🇵🇹 RELE DE IMPULSOS 10 A
- 🇭🇺 ELEKTRONIKUS IMPULZUS RELÉ
- 🇨🇏 SPÍNAČ IMPULSNĚ OVLÁDANÝ ELEKTRONICKÝ

	230 V AC (50/60 Hz) U <sub>min</sub> : 195,5 V AC U <sub>max</sub> : 264,5 V AC
	1NO (SPST-NO) 10 A 230 V ~ μ
	 1000 W - 230 V AC  350 W - 230 V AC
	(-10...+60)°C
	15 (1.0 mA)

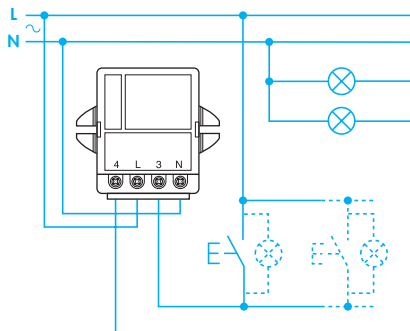
- ⓘ **ATTENZIONE:** per il fissaggio utilizzare viti con ø 4 mm
- 🇬🇧 **ATTENTION:** fix the relay with ø 4 mm screws
- 🇫🇷 **ATTENTION:** pour la fixation, utiliser des vis ø 4 mm
- 🇩🇪 **HINWEIS:** Befestigung mit 2 Schrauben M4
- 🇳🇱 **OPMERKING:** bevestiging met 2 M4 schroeven
- 🇪🇸 **ATENCIÓN:** para la fijación usar tornillos ø 4 mm
- 🇵🇹 **ATENÇÃO:** para fixação utilizar parafusos de ø 4 mm
- 🇭🇺 **FIGYELEM:** rögzítés 2 M4-es csavarral
- 🇨🇏 **UPOZORNĚNÍ:** připevnění 2 šrouby M4



- ① SCHEMA DI COLLEGAMENTO 3 FILI
- ② GB 3 WIRE CONNECTION DIAGRAM
- ③ F SCHEMA DE RACCORDÉMENT 3 FILS
- ④ D 3 - LEITER - SCHALTUNG
- ⑤ NL 3 - DRAADS AANSLUITING
- ⑥ E ESQUEMA DE CONEXION A 3 HILOS
- ⑦ P ESQUEMA DE CONEXÃO 3 FIOS
- ⑧ H 3 VEZETÉKES BEKÖTÉS
- ⑨ CZ 3 VODIČOVÉ PŘIPOJENÍ



- ① SCHEMA DI COLLEGAMENTO 4 FILI
- ② GB 4 WIRE CONNECTION DIAGRAM
- ③ F SCHEMA DE RACCORDÉMENT 4 FILS
- ④ D 4 - LEITER - SCHALTUNG
- ⑤ NL 4 - DRAADS AANSLUITING
- ⑥ E ESQUEMA DE CONEXION A 4 HILOS
- ⑦ P ESQUEMA DE CONEXÃO 4 FIOS
- ⑧ H 4 VEZETÉKES BEKÖTÉS
- ⑨ CZ 4 VODIČOVÉ PŘIPOJENÍ



- ① SCHEMA DI COLLEGAMENTO COMPARATO TRA TIPI 26.01, 27.01 E 13.71
- ② GB WIRING DIAGRAM COMPARED WITH 26.01, 27.01, AND 13.71 RELAYS
- ③ F SCHEMA DE RACCORDÉMENT COMPARATIF ENTRE LES TYPES 26.01, 27.01 ET 13.71
- ④ D PARALLELER EINSATZ DER STROMSTOSS-SCHALTER 26.01, 27.01 UND 13.71
- ⑤ NL VERGELIJKING AANSLUITSCHEMA VOOR IMPULSRELAIS 26.01, 27.01 EN 13.71
- ⑥ E ESQUEMA DE CONEXIONADO COMPARANDO CON LOS TIPOS 26.01, 27.01 Y 13.71
- ⑦ P ESQUEMA DE LIGAÇÃO COMPARANDO COM OS TIPOS 26.01, 27.01 E 13.71
- ⑧ H A 26.01, 27.01 ÉS 13.71 TÍPUSÚ IMPULZUS RELÉK BEKÖTÉSEINEK ÖSSZEHASONLÍTÁSA
- ⑨ SCHÉMA PARALELNÍHO PŘIPOJENÍ TYPŮ 26.01, 27.01 A 13.71

